



## Tutoriel

### Capitaine d'équipe interclubs

Auteur: Gérard CANTEGRIL

Objet : Tutoriel capitaine d'équipe interclubs

Référence :TUT0902 - v3

Date : 11-09-2012

## 1. Objet

Le présent document est un tutoriel pour faciliter l'accès et l'utilisation des services proposés par le site Badminton Netware. Ce n'est pas un manuel d'utilisation du logiciel BadNet.

Le site Badminton Netware propose l'hébergement de compétitions de type interclubs. Il permet aux organisateurs de déléguer aux capitaines des équipes la saisie des résultats des rencontres.

Il ne peut y avoir qu'un seul capitaine par équipe. Un capitaine peut manager plusieurs équipes.

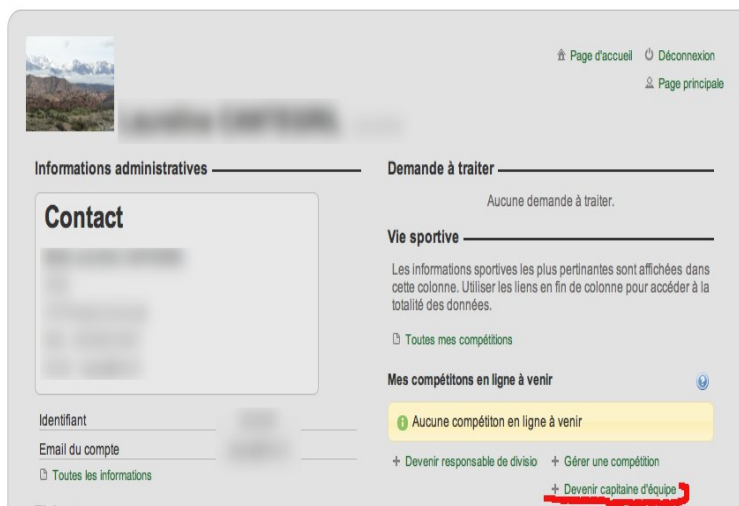
Lorsqu'une rencontre est terminée, un des deux capitaines saisit les résultats des matchs. Lorsque la saisie est terminée, un email contenant ces résultats est envoyé au second capitaine. La saisie est verrouillée pour le premier capitaine.

Lorsqu'il reçoit l'email, le second capitaine peut, en utilisant les liens présents dans le courriel, soit confirmer les résultats, soit les modifier. S'il les confirme, les résultats sont validés; les capitaines ne peuvent plus les modifier. Seul les gestionnaires du tournoi peuvent si besoin, les retoucher. S'il les modifie, quand il a terminé, un email est envoyé au premier capitaine qui, à son tour, peut accepter ou modifier les résultats; la saisie est alors verrouillée pour le second capitaine.

## 2. Devenir capitaine

Pour être capitaine d'équipe, il faut en premier lieu créer un compte simple ou un compte licencié (voir le tutoriel « Créer un compte » dans la même collection).

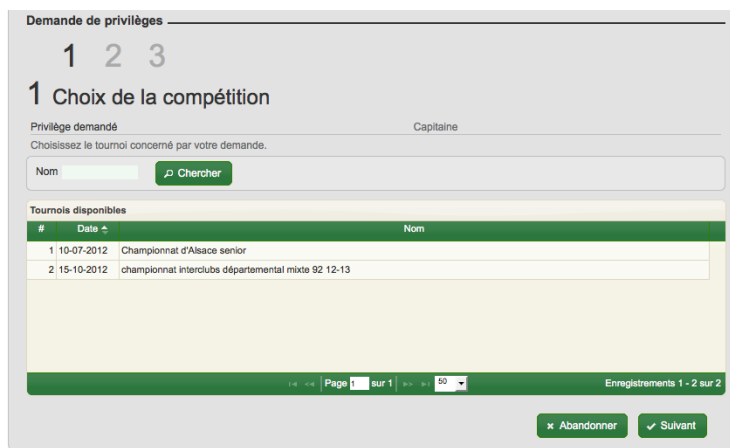
Une fois connecté, sur la page principale du compte, utiliser le lien « Devenir capitaine »



The screenshot shows a user profile page with a navigation bar at the top right containing 'Page d'accueil', 'Déconnexion', and 'Page principale'. The main content is divided into two columns. The left column is titled 'Informations administratives' and contains a 'Contact' section with a blurred image and fields for 'Identifiant' and 'Email du compte'. The right column is titled 'Demande à traiter' and contains a 'Vie sportive' section. Under 'Vie sportive', there is a link for 'Toutes mes compétitions' and a section 'Mes compétitions en ligne à venir' which displays 'Aucune compétition en ligne à venir'. Below this, there are three buttons: '+ Devenir responsable de division', '+ Gérer une compétition', and '+ Devenir capitaine d'équipe', with the last one highlighted in red.

La demande s'effectue en trois étapes.

La première consiste à choisir le l'interclubs dans lequel joue l'équipe. Sélectionner le tournoi dans la liste puis utiliser le bouton suivant. Si le tournoi n'est pas dans la liste, il est probable que l'organisateur a désactivé l'option Gestion des capitaine.



The screenshot shows the 'Demande de privilèges' page with the first step '1 Choix de la compétition'. It features a search bar for 'Nom' with a 'Chercher' button. Below is a table of 'Tournois disponibles' with columns for '#', 'Date', and 'Nom'. The table contains two entries: '1 10-07-2012 Championnat d'Alsace senior' and '2 15-10-2012 championnat interclubs départemental mixte 92 12-13'. At the bottom, there are navigation buttons 'Abandonner' and 'Suivant', and a footer indicating 'Page 1 sur 1' and 'Enregistrements 1 - 2 sur 2'.

#	Date	Nom
1	10-07-2012	Championnat d'Alsace senior
2	15-10-2012	championnat interclubs départemental mixte 92 12-13

Une fois le tournoi choisi, il faut indiquer l'équipe concernée.

**2 Choix de l'équipe**

Privilège demandé : Capitaine  
 Tournoi choisi : Interclubs Alsace Senior  
 Choisissez votre équipe dans la liste ci dessous.

Equipe

#	Division	Groupe	Nom	Capitaine
1	Régionale 1	Régionale1	Asptt Strasbourg 4 - ASPTT 4	Raphael FOURNIAL
2	Régionale 2	groupe B	Asptt Strasbourg 5 - ASPTT 5	Daniel DAHLEN
3	Régionale 2	classement R2	Asptt Strasbourg 5 - ASPTT 5	Daniel DAHLEN
4	Division 1 - 67	groupe B	Asptt Strasbourg 6 - ASPTT 6	Yann LAFOI
5	Division 1 - 67	classement D167	Asptt Strasbourg 6 - ASPTT 6	Yann LAFOI
6	Division 2 - 67	groupe D	Asptt Strasbourg 7 - ASPTT 7	Larry Eric KIRMANN
7	Division 2 - 67	classement D2-67	Asptt Strasbourg 7 - ASPTT 7	Larry Eric KIRMANN

Page 1 sur 8

S'il y a beaucoup d'équipe, une partie du nom de l'équipe peut être renseignée dans la zone de saisie « Chercher »; utiliser le bouton « Trouver » pour déclencher la recherche; la liste peut-être triée suivant le contenu d'une colonne en cliquant sur le titre de la colonne.

La dernière étape est l'étape de validation. Le formulaire doit être renseigné avec vos données personnelle. Elles seront communiquées aux organisateurs et aux capitaines des autres équipes pour qu'ils puissent vous contacter.

**3 Confirmation et envoi de la demande**

Privilège demandé : Capitaine  
 Tournoi choisi : Interclubs Alsace Senior  
 Changer d'équipe : Asptt Strasbourg 6

Votre demande va être envoyée aux gestionnaires du tournoi. Vos coordonnées seront également transmises.

Civilité  Mr  Mlle

Nom

Prénom

Email

Mobile

Fixe

N° et voie

Lieu dit

Appartement

Code postal

Ville

Cédex

Votre commentaire

La demande est envoyée par email aux organisateurs de la compétition. Une notification est envoyée au demandeur lorsqu'un des organisateurs a accepté ou refusé la demande.

Si un capitaine est déjà déclaré pour l'équipe et que les organisateurs valident la demande, le demandeur remplace l'ancien capitaine.

### 3. Accès à l'interface capitaine

L'accès aux rencontres d'une équipe n'est possible que si au moins un des organisateurs a validé la demande de capitanat. Ensuite, il faut se connecter sur le site BadNet en utilisant l'identifiant et le mot de passe du compte utilisé pour effectuer la demande.

Une fois connecté, cliquer sur le nom du tournoi dans la rubrique « Mes compétitions en ligne à venir » de la partie « Vie sportive ». Le rôle de capitaine est indiqué par un petit bonhomme violet.



La page principale s'affiche. La partie haute contient le nom du tournoi et le lien pour revenir à la page principale du compte utilisateur ('Page principale'). Juste en dessous la zone de commande permet au capitaine

- de changer d'équipe s'il gère plusieurs équipes. La liste n'est pas affichée s'il gère une seule équipe,
- de choisir le groupe si l'équipe joue dans plusieurs groupes différents. La liste n'est pas affichée si l'équipe joue dans un seul groupe.
- le bouton permet d'envoyer un email au responsable des interclubs



En dessous, le nom de l'équipe de la division et du groupe font office de séparation. Les trois liens permettent :

- d'afficher les rencontres du groupe sélectionné (lien 'Rencontres')
- d'afficher la page de gestion des joueurs de l'équipe choisie (lien 'Joueurs')
- d'afficher les joueurs des autres équipes du groupe choisies (lien 'Equipes')

Bad a Labege (BAL) - Régionale 1 - test

[Rencontres](#) [Joueurs](#) [Equipes](#)

## 4. Gestion des rencontres

Par défaut, la page de gestion des rencontres s'affiche. On peut revenir à tout moment à cette page en utilisant le lien 'Rencontres'

La liste des rencontres de votre équipe est classée par date. Utilisez les icônes pour contacter les capitaines des équipes adverses ou pour saisir le résultat de la rencontre.

La saisie est accessible à compter du jour prévu pour la rencontre et pendant 5 jours.

Date	Lieu	Adversaire	Score	Action	Derniers résultats
03-09-12 19:00	Bad Club Grenadin	Bad Club Grenadin (BCG)	0 - 0		
10-09-12 19:00	Bad a Labege	Tise Olymp.aerospatiale club (TOAC)	0 - 0		
08-10-12 19:00	Bad a Labege	Olympe Badminton Club (OBC)	0 - 0		
22-10-12 19:00	Saint-Orens Badminton	Saint-Orens Badminton (SOBAD)	0 - 0		
05-11-12 19:00	Bad a Labege	Bad Club Grenadin (BCG)	0 - 0		
03-12-12 19:00	Tise Olymp.aerospatiale club	Tise Olymp.aerospatiale club (TOAC)	0 - 0		
31-12-12 19:00	Olympe Badminton Club	Olympe Badminton Club (OBC)	0 - 0		
14-01-13 19:00	Bad a Labege	Saint-Orens Badminton (SOBAD)	0 - 0		

Non jouée
  Saisie capitaine
  Confirmée capitaine
  Controlée organisation
  Transmise fédé

#	Equipe	Pts	J	V	E+	E-	D	P	M+	M-	M+-	J+	J-	J+-	P+	P-	P+-
1	SOBAD	0	0	0	0	0	0	0	0	0	0	0	0	0	0	0	0
1	BCG	0	0	0	0	0	0	0	0	0	0	0	0	0	0	0	0
1	OBC	0	0	0	0	0	0	0	0	0	0	0	0	0	0	0	0
1	TOAC	0	0	0	0	0	0	0	0	0	0	0	0	0	0	0	0
1	BAL	0	0	0	0	0	0	0	0	0	0	0	0	0	0	0	0

Un message indique la durée disponible pour la saisie des résultats d'une rencontre. Cette durée est modifiable uniquement par les organisateurs.

Sous le message, le bouton 'Capitaines' permet de télécharger un fichier Pdf avec les coordonnées des capitaines des autres équipes ; le bouton 'Calendrier' permet d'obtenir un fichier au format Pdf avec la liste des rencontres regroupées par journées.

La liste des rencontres de l'équipe dans le groupe sélectionné suivent. Elles sont classées par date. Sur chaque ligne, il y a :

- l'indicateur d'état de la rencontre,
- la date et l'heure de la rencontre,
- le lieu de la rencontre,
- l'équipe adverse : si elle à un capitaine déclaré, deux icônes précèdent le nom. Le premier permet d'afficher la carte de visite du capitaine, le second permet de lui envoyer un email.
- le score de la rencontre. C'est un lien qui permet d'afficher les détails de la rencontre. Pour revenir à la liste des rencontres, utiliser le lien 'Rencontre' en haut de page.
- Les actions possibles sur la rencontre. Suivant la date, différentes actions sont possibles.

## 1 Après le délai de saisie du résultat

Si la date prévue de la rencontre est dépassée et que le délai autorisé pour la saisie est écoulé, seules deux actions sont possibles : la loupe permet d'afficher la page avec le détail de la rencontre ; c'est équivalent à cliquer sur le score de la rencontre.

L'imprimante permet d'obtenir le fichier Pdf de la rencontre.

## 2 Entre la date de la rencontre et le délai de saisie

Si la date prévue de la rencontre est dépassé et que le délai de saisie n'est pas écoulé, une icône représentant un crayon permet d'afficher la page de saisie des résultats de la rencontre.

Saisissez les résultats des matches de la rencontre. S'il manque des joueurs dans l'équipe adverse enregistrer les matches sans ces joueurs. Un email sera envoyé à l'autre capitaine pour qu'il valide ou termine la saisie des résultats.

	Bad a Labege (BAL)		Tise Olymp.aerospatiale club (TOAC)
SH 1	D4 - 1.00 - O'CAMPO Juan	10 21	C3 - 10.00 - D'ALBUNDO GORGOS Charles maurice
	<input type="checkbox"/> Wo <input type="checkbox"/> Ab	11 21	<input type="checkbox"/> Ab <input type="checkbox"/> Wo
SH 2	NC - 1.00 - QUAIREAU Elie	21 15	D4 - 2.67 - EA You heng
	<input type="checkbox"/> Wo <input type="checkbox"/> Ab	15 21	<input type="checkbox"/> Ab <input type="checkbox"/> Wo
SD 1	D2 - 4.83 - PAGANI Frédérique	21 10	D4 - 0.00 - BABAU Elodie
	<input type="checkbox"/> Wo <input type="checkbox"/> Ab	21 17	<input type="checkbox"/> Ab <input type="checkbox"/> Wo
DH 1	D4 - 0.75 - O'CAMPO Juan	15 21	C4 - 6.42 - D'ALBUNDO GORGOS Charles maurice
	NC - 0.33 - N YALA KUNSAMBA Delphin	14 21	D4 - 1.67 - EA You heng
DD 1	D1 - 5.85 - PAGANI Frédérique	21 17	D2 - 0.67 - BABAU Elodie
	NC - 0.00 - DE FAVERI Myriam	21 16	NC - 0.67 - CABAILLOT Annick
MX 1	D4 - 0.00 - O'CAMPO Juan	21 04	NC - 0.00 - FAATAUVIRA Freddy
	C4 - 7.57 - PAGANI Frédérique	21 08	D2 - 1.00 - BABAU Elodie
MX 2	NC - 0.00 - QUAIREAU Elie	21 15	D4 - 0.33 - EA You heng
	C4 - 7.57 - PAGANI Frédérique	18 21	NC - 0.92 - CABAILLOT Annick
	<input type="checkbox"/> Wo <input type="checkbox"/> Ab	21 19	<input type="checkbox"/> Ab <input type="checkbox"/> Wo

Pour chaque match, les listes proposent les joueurs disponibles, classés par ordre de classement décroissant. S'il manque un joueur dans une liste de l'équipe adverse, seul le capitaine de cette équipe pourra le rajouter. Saisir '----' à la place du joueur ou des joueurs manquant puis enregistrer le résultat. La page suivante permet de confirmer la saisie avant la transmission au capitaine de l'équipe adverse.



Les résultats que vous avez saisis vont être envoyés au capitaine de l'équipe adverse pour confirmation. Vous ne pourrez plus les modifier. Si le capitaine adverse n'est pas d'accord avec votre saisie, il pourra la modifier. Vous recevrez alors un email pour confirmer ou refuser sa modification.

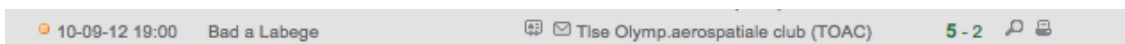
	Bad a Labege (BAL)	Tise Olymp.aerospatiale club (TOAC)	Score	Matches	Sets	Points
SH 1	O'CAMPO Juan Vétéran - D4	D'ALBUNDO GORGOS Charles maurice Sénior - C3	10-21 11-21	0 1	0 2	21 42
SH 2	QUAIREAU Elle Minime - NC	EA You heng Vétéran - D4	21-15 15-21 21-18	1 0	2 1	57 54
SD 1	PAGANI Frédérique Sénior - D2	BABAU Elodie Sénior - D4	21-10 21-17	1 0	2 0	42 27
DH 1	N YALA KUNSAMBA Delphin Vétéran - NC O'CAMPO Juan Vétéran - D4	D'ALBUNDO GORGOS Charles maurice Sénior - C4 EA You heng Vétéran - D4	15-21 14-21	0 1	0 2	29 42
DD 1	DE FAVERI Myriam Vétéran - NC PAGANI Frédérique Sénior - D1	BABAU Elodie Sénior - D2 CABAILLOT Annick Sénior - NC	21-17 21-16	1 0	2 0	42 33
MX 1	O'CAMPO Juan Vétéran - D4 PAGANI Frédérique Sénior - C4	FAATAUVIRA Freddy Vétéran - NC BABAU Elodie Sénior - D2	21-04 21-08	1 0	2 0	42 12
MX 2	QUAIREAU Elle Minime - NC PAGANI Frédérique Sénior - C4	EA You heng Vétéran - D4 CABAILLOT Annick Sénior - NC	21-15 18-21 21-19	1 0	2 1	60 55
				Pénalités 0 0		
				Total 5 2	10 6	293 265

Bad a Labege 5/2

Commentaire

✕ Abandonner    ✓ Envoyer

Le bouton « Envoyer » déclenche l'envoi d'un email au capitaine de l'équipe adverse. Une fois l'email envoyé, le capitaine qui a effectué la saisie ne peut plus modifier les résultats



Le capitaine adverse reçoit un email contenant les résultats (nom des joueurs et scores de chaque match) et deux liens.

Le premier lien permet de confirmer directement les résultats. Une fois confirmés, les résultats sont verrouillés et aucun capitaine ne peut les modifier. Seul un gestionnaire du tournoi pourra intervenir et apporter des modifications. Le second lien permet au capitaine de modifier les résultats.

Si le lien n'est pas utilisé, quand il se connecte et va sur l'interface de gestion de son équipe, la rencontre qu'il doit compléter à un nouvel icône dans la colonne Action



En cliquant sur ce nouvel icône il est dirigé vers la page de modification des résultats.

Les résultats de cette rencontre ont été saisis par le capitaine de l'équipe adverse. Vous devez soit les accepter de façon définitives et ils ne seront plus modifiables, soit les modifier. Dans le second cas, un email est envoyé au capitaine adverse pour qu'il les valide.

	Bad a Labege (BAL)	Tise Olymp.aerospatiale club (TOAC)	Score	Matches	Sets	Points
SH 1	O'CAMPO Juan Vétéran - D4	D'ALBUNDO GORGOS Charles maurice Sénior - C3	10-21 11-21	0 1	0 2	21 42
SH 2	QUAIREAU Elie Minime - NC	EA You heng Vétéran - D4	21-15 15-21 21-18	1 0	2 1	57 54
SD 1	PAGANI Frédérique Sénior - D2	BABAU Elodie Sénior - D4	21-10 21-17	1 0	2 0	42 27
DH 1	N YALA KUNSAMBA Delphin Vétéran - NC O'CAMPO Juan Vétéran - D4	D'ALBUNDO GORGOS Charles maurice Sénior - C4	15-21 14-21	0 1	0 2	29 42
DD 1	DE FAVERI Myriam Vétéran - NC PAGANI Frédérique Sénior - D1	EA You heng Vétéran - D4 BABAU Elodie Sénior - D2 CABAILLOT Annick Sénior - NC	21-17 21-16	1 0	2 0	42 33
MX 1	O'CAMPO Juan Vétéran - D4 PAGANI Frédérique Sénior - C4	FAATAUVIRA Freddy Vétéran - NC BABAU Elodie Sénior - D2	21-04 21-08	1 0	2 0	42 12
MX 2	QUAIREAU Elie Minime - NC PAGANI Frédérique Sénior - C4	EA You heng Vétéran - D4 CABAILLOT Annick Sénior - NC	21-15 18-21 21-19	1 0	2 1	60 55
			Pénalités	0 0		
			Total	5 2	10 6	293 265

Bad a Labege 5/2

Le bouton « Modifier » permet d'accéder à la page de modification des résultats. Le bouton « Accepter » permet de valider définitivement les résultats affichés.

### 3 Avant la date de la rencontre

Avant la date de la rencontre, des actions de préparation sont disponibles. Le premier icône, un calendrier, permet d'envoyer une demande de changement de date au capitaine adverse par email. Il pourra soit accepter, soit refuser. S'il accepte, le calendrier sera mis à jour et les responsables avertis.

Le deuxième icône permet de remplir la feuille de présence. Une fenêtre présente la liste des joueurs de l'équipe.

Feuille de présence ✕

**Bad a Labege - Olympe Badminton Club**

Le capitaine de l'équipe adverse n'aura pas accès à votre composition d'équipe ni à votre déclaration de présence.  
Cocher les joueurs présents lors de la rencontre. Les joueurs de la composition d'équipe sont automatiquement ajoutés. Valider pour enregistrer.

Joueurs de l'équipe									
<input type="checkbox"/>	#	M/A	B	H/F	Nom ↕	Licence	Catégorie	Classement	Moyenne
<input type="checkbox"/>	1			F	DE FAVERI Myriam	00485048	Vet	NC, NC, NC	0.00, 0.00, 0.00

Page 1 sur 1 50 Enregistrements 1 - 1 sur 1

La colonne M/A indique si le joueur est Muté et/ou Assimilé.

La suivante a pour titre soit B (Brulé) soit TRB (Titulaire/Remplaçant/Brulé) selon la formule de la compétition. Si un B est affiché sur la ligne d'un joueur, un survol de la souris affiche la date de brulage.

Cocher les joueurs qui seront présents lors de la rencontre puis Valider pour enregistrer. Si vous établissez la composition d'équipe, la feuille de présence est automatiquement renseignée.

Le capitaine de l'équipe adverse n'a pas accès à la déclaration de présence.  
Avec la troisième icône, le capitaine peut établir la composition d'équipe.

**Composition d'équipe**

**Bad a Labège - Olympe Badminton Club**

Le capitaine de l'équipe adverse n'aura pas accès à votre composition d'équipe ni à votre déclaration de présence.

SH 1 ---

SH 2 ---

SD 1 ---

DH 1 ---

DD 1 ---

MX 1 ---

MX 2 ---

× Abandonner ✓ Valider

Pour chaque match, les listes proposent les joueurs disponibles, classés par ordre de classement décroissant. Des messages indicatifs si les règles des interclubs ne sont pas respectés. La feuille de présence est automatiquement renseignée avec les joueurs choisis pour la rencontre.

Le capitaine de l'équipe adverse n'a pas accès à la déclaration d'équipe.

La dernière icône représentant une imprimante permet de générer un fichier pdf avec tous les documents de la rencontre : deux déclarations de présence, deux feuilles de déclarations de composition, la feuille de rencontre, la liste des joueurs et paires de chaque équipe avec tous les joueurs, une fiche de réserve.

## 5. Gestion des joueurs

La gestion des joueurs est accessible à partir du lien « Joueurs » en haut de la page. La page rappelle les limitations d'ajout de joueur en fonction des options choisies par l'organisateur. Il se peut que l'ajout de joueur soit impossible si la date de la rencontre est trop proche.

Rencontres Joueurs Equipes

Seul les joueurs licenciés peuvent participer à cette compétition.  
 Un joueur est autorisé à jouer dans plusieurs équipes de cette compétition.  
 Seul les joueurs du club sont autorisés à jouer pour cette équipe.  
 Un joueur remplaçant doit être moins bien classé qu'un joueur titulaire de la même équipe.  
 Un joueur remplaçant devient titulaire après avoir joué 2 match(s).  
 Un joueur titulaire peut jouer 0 match(s) avec une équipe supérieure.  
 Un joueur titulaire peut jouer 0 match(s) avec une équipe inférieure.

+ Nouveau joueur

Joueurs de l'équipe

#	Date	H/F	Nom	Licence	Catégorie	Classement	Points	M/A	T/R/B	Action
1	12-09-2012	F	DE FAVERI Myriam	00485048	Vet	NC, NC, NC	0.00, 0.00, 0.00		T	

Page 1 sur 1 50 Enregistrements 1 - 1 sur 1

Si un joueur n'a joué aucun match, il est possible de l'enlever de l'équipe en utilisant la croix rouge sur la droite de sa ligne.

Si l'adresse email d'un joueur est renseignée, une enveloppe est affichée devant son nom et peut-être utilisée pour le contacter.

L'enveloppe située dans le titre de la liste permet d'envoyer un email à tous les joueurs de l'équipe dont l'adresse email est renseignée.

Si l'ajout de joueur est possible, un bouton « Nouveau joueur » permet de rajouter des joueurs. La fenêtre d'ajout de joueur permet de rechercher un joueur parmi ceux autorisés à jouer dans votre équipe en fonction des options choisies par l'organisateur.

Ajouter un joueur

Bad a Labège (BAL)

Saisissez le nom ou le numéro de licence puis choisissez le joueur dans la liste. Utilisez le caractère % pour remplacer un ou plusieurs caractères.

Trouver

Titulaire  Remplaçant

Ajouter un autre joueur après celui-ci

Email

✖ Abandonner ✓ Enregistrer

Dans la zone de saisie « Trouver » renseigner tout ou partie du nom ou du numéro de licence du joueur recherché. A partir du troisième caractère, la recherche est lancée et les joueurs correspondant au critère sont affichés dans la liste. La recherche peut-être longue,

il faut avoir la patience d'attendre quelques secondes. Cliquer sur le nom de la liste.  
Ensuite, seule l'adresse email du joueur est modifiable avant enregistrement.